


TÔLES PERFORÉES À TROUS ROUNDS



Pour 316L :

ÉPAISSEURS			ACIER										GALVANISÉ			INOX 304 / 316L									
Rond	entraxe	vide %	0,5	0,8	1	1,5	2	2,5	3	4	5	6	8	10	0,8	1	1,5	2	3	0,8	1	1,5	2	3	4
R 0,5	T 1,25	14,5	○																						
R 0,5	T 1,5	10	○																						
R 0,8	T 1,6	22,5	○																						
R 0,8	T 1,75	19	○																						
R 0,8	T 2	26		○																					
R 1	T 2	23	○	○																					
R 1,2	T 2,25	26			○																				
R 1,5	T 3	23	○	○	○																				
R 1,8	T 3	33	○	○	○	○																			
R 2	T 3,5	30	○	○	○	○																			
R 2	T 4	23				○	○																		
R 2,5	T 4	35	○	○	○	○																			
R 2,5	T 5	23					○	○																	
R 3	T 5	33	○	○	○	○	○																		
R 3	T 6	23						○																	
R 3,5	T 5	44	○	○	○	○																			
R 3,5	T 6	31					○	○																	
R 4	T 6	40	○	○	○	○																			
R 4	T 7	30							○																
R 5	T 7	46	○	○	○	○																			
R 5	T 8	35			○	○	○	○	○																
R 6	T 8,5	44	○	○	○	○																			
R 6	T 9	40			○	○																			
R 6	T 10	33					○	○	○	○															
R 7	T 10	44			○	○																			
R 7	T 11	37				○	○	○	○	○															
R 8	T 11	48	○	○	○	○																			
R 8	T 12	40					○	○	○	○															
R 8	T 13	34																							
R 8	T 15	26																							
R 9	T 13	45	○	○	○																				
R 10	T 14	46	○	○	○																				
R 10	T 15	40				○	○	○	○	○															
R 10	T 18	28																							
R 12	T 16	51			○	○																			
R 12	T 17	45					○	○	○	○															
R 12	T 20	32																							
R 14	T 19	49			○	○	○	○	○	○															
R 15	T 18	63			○	○																			
R 15	T 22	42					○	○	○	○															
R 15	T 24	35																							
R 16	T 20	58			○	○	○	○	○	○															
R 16	T 24	40																							
R 18	T 25	47					○	○																	
R 18	T 27	40							○	○	○														
R 20	T 25	58			○	○																			
R 20	T 27	49																							
R 20	T 30	40																							
R 22	T 28	56					○	○	○	○	○														
R 25	T 34	49			○	○																			
R 28	T 35	58					○	○	○	○	○														
R 30	T 37	60			○	○																			
R 35	T 46	58					○	○	○	○	○														
R 40	T 50	58						○	○	○	○														
R 50	T 62	59							○	○	○														
R 60	T 75	58								○	○	○													
R 80	T 96	62										○	○	○											
R 100	T 124	58												○	○	○									



TÔLES PERFORÉES À TROUS CARRÉS

Perforation			Acier Galva - Inox 304				
Carré	entraxe	vide %	0,8	1	1,5	2	3
C 3	U 5	36	○	○			
C 5	U 7	51	○	○			
C 5	U 8	39	○	○	○		
C 8	U 10	64		○	○	○	
C 8	U 11	53		○	○	○	
C 8	U 12	44		○	○	○	
C 8	U 24	11		○	○	○	○
C 10	U 12	69		○	○	○	
C 10	U 14	51		○	○	○	
C 10	U 15	44		○	○	○	○
C 10	U 20	25		○	○	○	
C 15	U 20	56		○	○	○	
C 15	U 30	25			○	○	
C 20	U 25	64		○	○	○	○
C 20	U 40	25		○	○	○	
C 22	U 44	25		○	○	○	
C 25	U 50	25			○	○	
C 30	U 35	73		○	○	○	
C 30	U 60	25		○	○	○	
C 40	U 50	64			○	○	
C 40	U 80	25			○	○	
C 50	U 100	25			○	○	



TÔLES PERFORÉES À TROUS OBLONGS

Perforation	Épaisseurs		Acier		Inox 304			
	entraxe	vide %	1	1,5	2	1	1,5	2
LR 1 x 20	Z 3,24 x 25	25,37	○					
LR 1,5 x 20	Z 4 x 50	31	○					
LR 2 x 20	Z 5 x 24	32,62	○	○	○	○		
LR 2 x 20	U 5 x 25	33	○					
LR 3 x 20	Z 6 x 24	40,32	○	○	○	○		
LR 3 x 20	U 5,5 x 25	41	○					
LR 4 x 20	Z 8 x 24	39,88	○	○	○	○	○	○
LR 5 x 20	Z 9 x 24	43,81	○	○	○	○	○	○
LR 10 x 50	Z 19 x 60	41,97	○	○	○	○	○	○



FABRICATIONS SPÉCIALES ET SUR MESURE

FORMATS STANDARD pour tous les types de tôles : 1000 x 2000 mm, 2500 x 1250 mm, 3000 x 1500 mm

LAQUAGE (RAL à préciser) pour tous les types de tôles.

PROFILS D'ENCADREMENT : nous fournissons à la demande des profils d'encadrement pour tout type de tôle perforée. Rapides et faciles à mettre en place, ils résolvent les problèmes de bordure. (voir le site Internet)